



9 de janeiro de 2023

TRANSPORTES AÉREOS dezembro de 2022

No mês de dezembro de 2022 desembarcaram nos aeroportos dos Açores 118 819 passageiros, verificando-se uma variação positiva de 26,4% em relação ao mesmo mês do ano anterior.

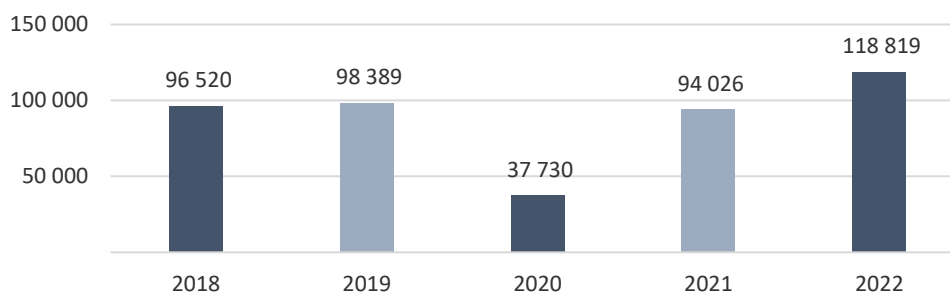
Em 2022 observou-se um acréscimo de 55,9% no número de passageiros desembarcados em comparação com o ano 2021.

No mês de dezembro de 2022 desembarcaram nos aeroportos dos Açores 118 819 passageiros. Os passageiros desembarcados com origem noutras regiões do território nacional atingiram 61 702, interilhas 47 646 e internacionais 9 471.

Relativamente ao número de passageiros embarcados, no total, ascendeu aos 112 831.

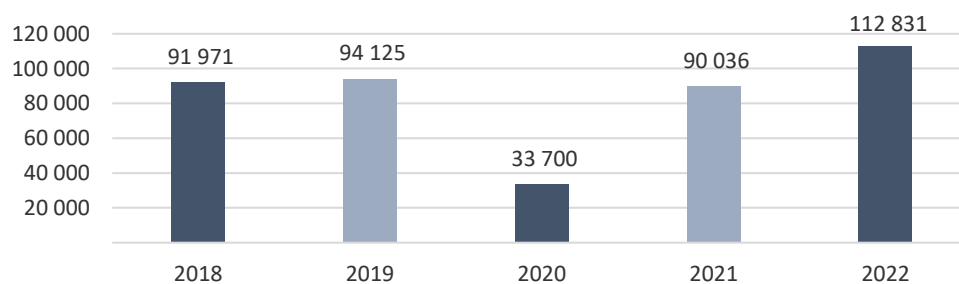
Os valores relativos aos passageiros desembarcados aumentaram 20,8% em relação aos registados no mesmo mês de 2019, pré Pandemia Covid-19, e 26,4% face a dezembro de 2021.

Gráfico 1 – Passageiros desembarcados nos últimos 5 anos - dezembro



Os valores relativos aos passageiros embarcados apresentam também uma variação positiva de 19,9% face a dezembro de 2019 e de 25,3% face ao mesmo mês de 2021.

Gráfico 2 – Passageiros embarcados nos últimos 5 anos - dezembro



Relativamente à tipologia de voo, verifica-se no mês de dezembro uma variação homóloga positiva de 15,2% dos passageiros embarcados nos voos interilhas, 30,3% nos voos territoriais e 72,2% nos voos internacionais.

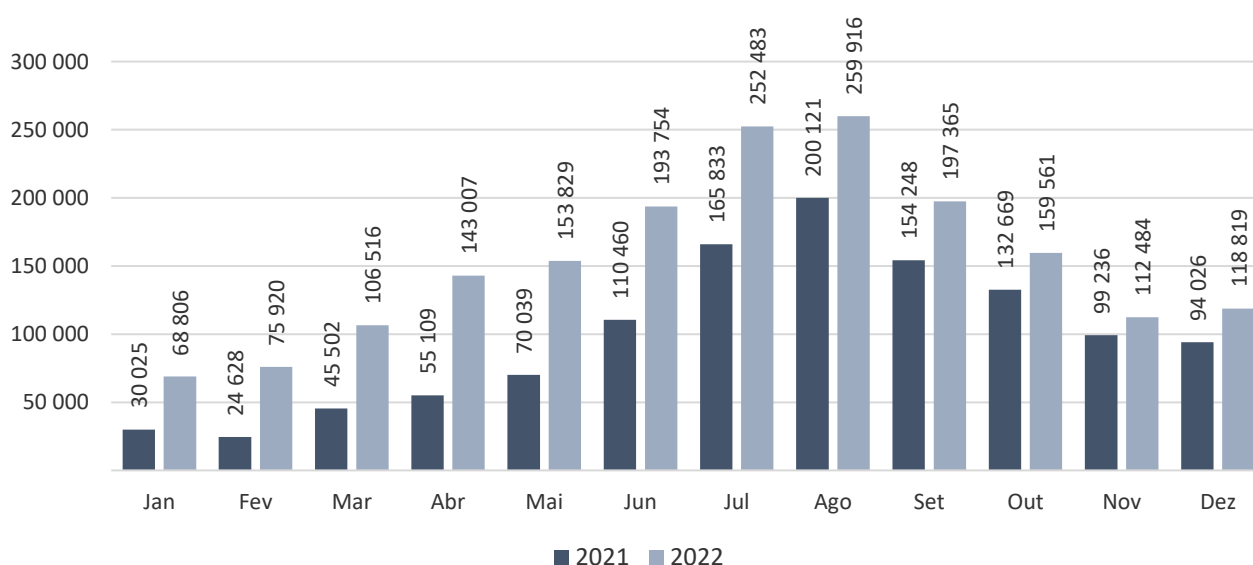
Quadro 1 - Movimento de passageiros por tipologia do voo.

		jan	fev	mar	abr	mai	jun	jul	ago	set	out	nov	dez	Acumulado homólogo
Embarcados	2021	32 941	23 796	42 822	58 558	67 629	107 867	149 566	203 770	167 047	138 088	102 775	90 036	1 184 895
	2022	71 828	73 904	106 320	139 882	150 141	187 464	235 933	269 024	212 912	166 163	117 665	112 831	1 844 067
Interilhas	2021	17 118	15 621	27 365	31 721	36 743	57 317	84 556	105 432	79 112	61 894	48 811	41 670	607 360
	2022	33 081	34 129	47 619	58 789	67 453	84 126	115 389	129 872	93 574	67 429	50 358	47 986	829 805
Territorial	2021	14 937	7 761	15 105	26 267	30 114	47 928	56 529	82 861	75 614	67 168	49 360	44 034	517 678
	2022	34 708	37 183	53 367	71 066	70 377	82 516	85 568	97 836	90 046	80 444	58 528	57 385	819 024
Internacional	2021	886	414	352	570	772	2 622	8 481	15 477	12 321	9 026	4 604	4 332	59 857
	2022	4 039	2 592	5 334	10 027	12 311	20 822	34 976	41 316	29 292	18 290	8 779	7 460	195 238
Desembarcados	2021	30 025	24 628	45 502	55 109	70 039	110 460	165 833	200 121	154 248	132 669	99 236	94 026	1 181 896
	2022	68 806	75 920	106 516	143 007	153 829	193 754	252 483	259 916	197 365	159 561	112 484	118 819	1 842 460
Interilhas	2021	16 970	15 505	27 173	31 692	36 680	57 328	84 534	105 485	78 656	61 725	48 722	41 762	606 232
	2022	33 029	34 104	47 393	58 554	67 205	84 205	115 404	129 255	93 467	67 434	50 172	47 646	827 868
Territorial	2021	12 498	8 721	17 974	22 446	31 768	48 885	68 515	79 788	65 059	63 373	47 378	47 109	513 514
	2022	32 446	38 522	53 025	73 345	71 235	83 260	96 324	94 647	78 778	77 705	55 216	61 702	816 205
Internacional	2021	557	402	355	971	1 591	4 247	12 784	14 848	10 533	7 571	3 136	5 155	62 150
	2022	3 331	3 294	6 098	11 108	15 389	26 289	40 755	36 014	25 120	14 422	7 096	9 471	198 387

Fonte: ANA - Aeroportos de Portugal, SA (Direção dos Aeroportos dos Açores); ACL - Aerogare Civil das Lajes; SATA - Gestão de Aeródromos, SA.

Quanto ao desembarque de passageiros, também por tipologia de voo, ocorre igualmente um aumento mensal homólogo de 14,1% nos voos interilhas, 31,0% nos voos territoriais e 83,7% nos voos internacionais.

Gráfico 3 – Desembarque de passageiros nos aeroportos dos Açores



Por ilha, a maioria apresenta variação homóloga positiva no desembarque de passageiros neste mês, exceto a do Corvo com -13,7%, das Flores com -5,1% e da Graciosa com -2,6%, sendo que a que apresenta a maior variação é a de São Miguel com 31,7%.

Durante o ano de 2022, todas as ilhas apresentam variações positivas no desembarque de passageiros em comparação com o ano anterior. A que apresenta maior variação é a de São Miguel com 64,3% e, pela primeira vez, ultrapassa um milhão de passageiros desembarcados, logo seguida da Terceira com 56,9%, Pico com 47,5%, Faial com 42,2%, Santa Maria com 36,1%, Graciosa com 27,7%, Flores com 26,3%, São Jorge com 24,1% e Corvo com 16,6%

Quadro 2 - Passageiros desembarcados por ilha.

		jan	fev	mar	abr	mai	jun	jul	ago	set	out	nov	dez	Acumulado homólogo
Açores	2021	30 025	24 628	45 502	55 109	70 039	110 460	165 833	200 121	154 248	132 669	99 236	94 026	1 181 896
	2022	68 806	75 920	106 516	143 007	153 829	193 754	252 483	259 916	197 365	159 561	112 484	118 819	1 842 460
Santa Maria	2021	1 243	1 228	1 878	1 928	2 343	3 786	5 971	6 578	4 898	3 748	3 245	3 090	39 936
	2022	2 675	2 638	3 183	3 725	4 119	5 215	7 869	7 966	5 996	4 150	3 451	3 379	54 366
São Miguel	2021	14 914	11 474	22 960	27 779	35 702	57 046	85 758	105 238	84 903	74 849	52 061	51 169	623 853
	2022	35 663	40 529	57 981	82 550	87 386	108 554	137 464	139 905	111 813	93 933	61 955	67 401	1 025 134
Terceira	2021	7 755	6 641	10 450	12 921	16 822	23 966	34 210	42 527	32 749	29 269	28 153	25 165	270 628
	2022	18 582	21 079	28 917	31 713	33 655	42 716	53 951	57 549	41 137	34 189	29 411	31 729	424 628
Graciosa	2021	806	925	1 423	1 453	1 806	2 451	3 242	3 671	2 494	2 234	1 925	1 965	24 395
	2022	1 443	1 586	2 090	2 487	2 316	2 852	4 202	4 706	3 107	2 475	1 978	1 914	31 156
São Jorge	2021	1 220	1 051	1 726	1 975	2 398	3 510	5 516	5 999	4 143	3 384	2 233	2 368	35 523
	2022	1 923	1 792	2 097	2 801	3 332	4 629	6 672	6 983	4 658	3 499	2 966	2 744	44 096
Pico	2021	1 082	847	2 066	2 572	3 178	6 364	10 501	12 030	8 391	6 219	3 622	3 264	60 136
	2022	2 971	2 719	3 531	6 403	8 050	10 412	14 612	15 354	10 129	7 208	3 663	3 650	88 702
Faial	2021	2 157	1 826	3 390	4 355	5 233	8 664	14 061	16 669	11 044	9 091	5 700	5 387	87 577
	2022	3 825	3 956	6 563	9 779	10 693	13 454	19 499	19 114	14 220	10 040	6 861	6 490	124 494
Flores	2021	677	511	1 314	1 791	2 278	4 279	5 960	6 634	5 113	3 458	1 908	1 347	35 270
	2022	1 384	1 322	1 824	3 111	3 910	5 423	7 501	7 555	5 717	3 669	1 852	1 278	44 546
Corvo	2021	171	125	295	335	279	394	614	775	513	417	389	271	4 578
	2022	340	299	330	438	368	499	713	784	588	398	347	234	5 338

Fonte: ANA - Aeroportos de Portugal, SA (Direção dos Aeroportos dos Açores); ACL - Aerogare Civil das Lajes; SATA - Gestão de Aeródromos, SA.

Consultar este [link](#) para mais informação.